




CUPHEA	571	Bianca
<p>BLÜTE: weiß.</p> <p>LAUB: kleinblättrig, tiefgrün, glänzend.</p> <p>WUCHS: buschig, optimale Verzweigung, einmaliges Stützen erforderlich.</p>		
		
Hemnstoffbedarf -	Wuchs	Frühzeitigkeit
	● ● ●	● ● ●

CUPHEA	575	Magenta Border - Magenta Border
<p>BLÜTE: dunkelviolett.</p> <p>LAUB: kleinblättrig, tiefgrün, glänzend.</p> <p>WUCHS: Kompakt, Buschig, optimale Verzweigung, einmaliges Stützen erforderlich.</p>		
		
Hemnstoffbedarf -	Wuchs	Frühzeitigkeit
	●	● ● ●

CUPHEA	572	Rosa
<p>BLÜTE: rosa.</p> <p>LAUB: dunkelgrün.</p> <p>WUCHS: buschig, optimale Verzweigung, einmaliges Stützen erforderlich.</p>		
		
Hemnstoffbedarf -	Wuchs	Frühzeitigkeit
	● ● ●	● ● ●

CUPHEA	576	Southern Border - Southern Border
<p>BLÜTE: hell violett, rosa.</p> <p>LAUB: kleinblättrig, hellgrün bis gelb, glänzend.</p> <p>WUCHS: Kompakt, Buschig, optimale Verzweigung, einmaliges Stützen erforderlich.</p>		
		
Hemnstoffbedarf -	Wuchs	Frühzeitigkeit
	●	● ● ●

CUPHEA	570	Purpurea
<p>BLÜTE: purpurrot.</p> <p>LAUB: kleinblättrig, tiefgrün, glänzend.</p> <p>WUCHS: buschig, optimale Verzweigung, einmaliges Stützen erforderlich.</p>		
		
Hemnstoffbedarf -	Wuchs	Frühzeitigkeit
	● ● ●	● ● ●



CUPHEA 'Southern Border'

CUPHEA 'Magenta Border'