






| | | |
|--|-----|--------------------------------|
| LOBELIE Westflowers® | 299 | Big Blue - weslobigblue |
| <p>FLEUR: bleu gentiane, très nombreux et vraiment le plus grandes.</p> <p>FEUILLE: moyenne, légèrement allongée verte clair.</p> <p>CROISSANCE: moyen à fort, excellente ramification en coussin.</p> <p>DIVERS: excellente en association aux autres couleurs.</p> | | |
|  | | |
| <p>nanifiant ● croissance ●● précocité ●●●</p> | | |


| | | |
|---|-----|--------------------------|
| LOBELIE Westflowers® | 297 | Bavaria - wesloba |
| <p>FLEUR: bleu gentiane, avec œil blanc.</p> <p>FEUILLE: grande, légèrement allongée vert clair.</p> <p>CROISSANCE: moyen à fort, excellente ramification en coussin.</p> <p>DIVERS: excellente en association aux autres couleurs.</p> | | |
|  | | |
| <p>nanifiant ● croissance ●● précocité ●●●</p> | | |

| | | |
|--|-----|----------------------------|
| LOBELIE Westflowers® | 300 | Blue Star - wesstar |
| <p>FLEUR: bleu gentiane, grand et très nombreux.</p> <p>FEUILLE: moyenne, ronde vert clair.</p> <p>CROISSANCE: moyen à fort, excellente ramification en coussin.</p> <p>DIVERS: excellente en association aux autres couleurs.</p> | | |
|  | | |
| <p>nanifiant ● croissance ●● précocité ●●●</p> | | |

| | | |
|---|-----|------------------------------|
| LOBELIE Westflowers® | 298 | White Star - weslowei |
| <p>FLEUR: blanc pur, grandes et très nombreuses.</p> <p>FEUILLE: grande, légèrement allongée vert foncé.</p> <p>CROISSANCE: moyen à fort, excellente ramification en coussin.</p> <p>DIVERS: excellente en association aux autres couleurs.</p> | | |
|  | | |
| <p>nanifiant ● croissance ●● précocité ●●●</p> | | |



| | | |
|--|-----|-------------------|
| LYSIMACHIA | 261 | Giallo Oro |
| <p>FLEUR: jaune or, simple.</p> <p>FEUILLE: vert normale.</p> <p>CROISSANCE: port rampante, bien ramifié.</p> | | |
|  | | |
| <p>nanifiant ● croissance ●● précocité ●●●</p> | | |

| | | |
|--|-----|------------------------------------|
| LYSIMACHIA | 260 | Midnight Sun - Midnight Sun |
| <p>FLEUR: jaune intense, simple.</p> <p>FEUILLE: cuivrée.</p> <p>CROISSANCE: port rampante, bien ramifié.</p> <p>DIVERS: plante intéressante en été pour la coloration rouge de sa végétation et au printemps pour sa floraison jaune vif.</p> | | |
|  | | |
| <p>nanifiant - croissance ●●● précocité ●●●</p> | | |