



ARMONIA DI COLORI[®]


DUNA[™]





PORTULACA

DUNA®	336	Red - Lazzdu0805
<p>FLEUR: rouge orange avec œil jaune, très grande.</p> <p>FEUILLE: vert intense, petite.</p> <p>CROISSANCE: port rampant et bien retombante.</p>		
		
<p>nanifiant - croissance ●● précocité ●●●</p>		

DUNA®	339	Orange - Lazzdu0803
<p>FLEUR: orange brillant, très grande.</p> <p>FEUILLE: vert intense.</p> <p>CROISSANCE: forte et port rampant.</p>		
		
<p>nanifiant - croissance ●● précocité ●●●</p>		

DUNA®	337	Magenta - Lazzdu0806
<p>FLEUR: magenta neon avec œil jaune.</p> <p>FEUILLE: vert intense, petite.</p> <p>CROISSANCE: port rampant et bien retombante.</p>		
		
<p>nanifiant - croissance ●● précocité ●●●</p>		

DUNA®	341	Yellow - Lazzdu0802
<p>FLEUR: jaune, grande.</p> <p>FEUILLE: vert intense.</p> <p>CROISSANCE: forte et port rampant, compact.</p>		
		
<p>nanifiant - croissance ●● précocité ●●●</p>		


DUNA®	338	Purple - Lazzdu0807
<p>FLEUR: pourpre sans œil, grande.</p> <p>FEUILLE: vert intense.</p> <p>CROISSANCE: forte et port rampant.</p>		
		
<p>nanifiant - croissance ●● précocité ●●●</p>		





DUNA® 'Orange'





DUNA® 'Yellow'

DUNA®	340	Peach - Lazdu0804
<p>FLEUR: rose pêche, grande.</p> <p>FEUILLE: vert normale, rougeâtre si peu de lumière.</p> <p>CROISSANCE: forte et port rampant.</p>		
		
<p>nanifiant - croissance ●●● précocité ●●●</p>		

DUNA®	207	Peggy Purple
<p>FLEUR: lilas, grande (5 cm).</p> <p>FEUILLE: grande en forme d'aiguille, vert normale.</p> <p>CROISSANCE: port rampant.</p> <p>DIVERS: moins de fleurs mais plus grandes et donc plus attractives.</p>		
		
<p>nanifiant - croissance ●●● précocité ●●●●</p>		

DUNA®	342	Pink - Lazdu0808
<p>FLEUR: rose intense, grande.</p> <p>FEUILLE: vert intense.</p> <p>CROISSANCE: forte et port rampant et fleurs bien visibles.</p>		
		
<p>nanifiant - croissance ●●●● précocité ●●●●</p>		

DUNA®	344	Peggy Bicolor
<p>FLEUR: bicolor blanc avec centre rose, grande (5 cm).</p> <p>FEUILLE: grande en forme d'aiguille, vert normale.</p> <p>CROISSANCE: port rampant.</p> <p>DIVERS: moins de fleurs mais plus grandes et donc plus attractives.</p>		
		
<p>nanifiant - croissance ●●●● précocité ●●●●</p>		

DUNA®	343	White - Lazdu0801
<p>FLEUR: blanc, grande.</p> <p>FEUILLE: vert clair.</p> <p>CROISSANCE: forte et port rampant.</p>		
		
<p>nanifiant - croissance ●●●● précocité ●●●●</p>		

DUNA®	345	Peggy White
<p>FLEUR: blanc pur, grande (5 cm).</p> <p>FEUILLE: grande en forme d'aiguille, vert normale.</p> <p>CROISSANCE: port rampant.</p> <p>DIVERS: moins de fleurs mais plus grandes et donc plus attractives.</p>		
		
<p>nanifiant - croissance ●●●● précocité ●●●●</p>		



DUNA® 'Pink'


DUNA® 'Purple'

DUNA®	900	Explosive
--------------	-----	------------------

FLEUR: association de trois couleurs: Yellow, Orange et Red dans une seule motte d'enracinement.

CROISSANCE:
port rampant.

DIVERS: pour créer pots et/ou suspensions multicolours.




nanifiant ● croissance ● précocité ●

DUET®	240	Rose Improved - kakegawa CY4
--------------	-----	-------------------------------------

FLEUR: bicolore, rose carmin avec large bord jaune, moyenne à grande.

FEUILLE: vert normale.

CROISSANCE:
port rampant.




nanifiant - croissance ● précocité ●

DUNA®	901	Rainbow
--------------	-----	----------------

FLEUR: association de trois couleurs: Yellow, Red et Magenta dans une seule motte d'enracinement.

CROISSANCE:
port rampant.

DIVERS: pour créer pots et/ou suspensions multicolours.




nanifiant ● croissance ● précocité ●

DUET®	241	Candy Stripe
--------------	-----	---------------------

FLEUR: bicolore, blanc avec stries rose carmin au bord, moyenne à grande.

FEUILLE: vert normale.

CROISSANCE:
port rampant.



nanifiant - croissance ● précocité ●

